

for tear function test



# OccuTube

Strip Meniscometry Tube





# Occu Tube

## Strip Meniscometry Tube



기존 Taer Test 달리 OccuTube는  
빠른시간내에 안구건조증을 검사할 수 있습니다.

OccuTube를 좌, 우 눈의 meniscometr에 접촉시키면 모세관 작용을 통해 중앙의  
검사지로 눈물이 흡수되어, 검사지 끝부분에 있는 파란색 표시자가 눈물에 용해됩니다.

약 5초가 지난 후에 눈물이 흡수된 길이로 기능을 평가합니다.

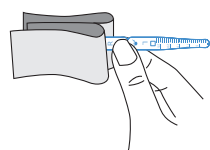
청구코드 : 눈물 분비 기능 검사 (E6831) 포장 단위 : 50 strips/box

## 오큐튜브의 장점

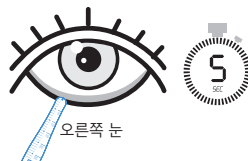
- [ 기존의 눈물량 검사보다 빠른 검사시간 ] [ 정확하고 선명한 검사결과 ]
- [ 환자의 불편함을 최소화한 검사방법 ] [ 여러 검사와 병행하여 정확한 처방가능 ]



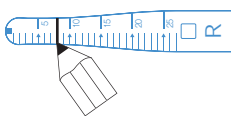
## 검사방법



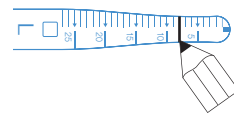
**1** 멸균된 포장으로부터 OccuTube 스트립을 중앙부분을 잡아 꺼냅니다.



**2** 오른쪽 눈의 하안검 매니스커스 부분의 눈물에 5초동안 OccuTube R표시 부분의 끝을 적십니다. 각막과 결막에 접촉하지 않도록 주의하십시오



**3** 신속하게 염색된 눈물기둥의 길이를 측정하고 유성펜으로 표시합니다. 염색된 스트립의 길이를 신속하게 측정하고 유성펜으로 표시합니다.



**4** 좌측 눈에 L표시가 있는 끝부분을 동일한 과정으로 반복합니다.